

## VISTAGE, la organización líder mundial de CEOs, comienza a medir la confianza empresaria en el país.

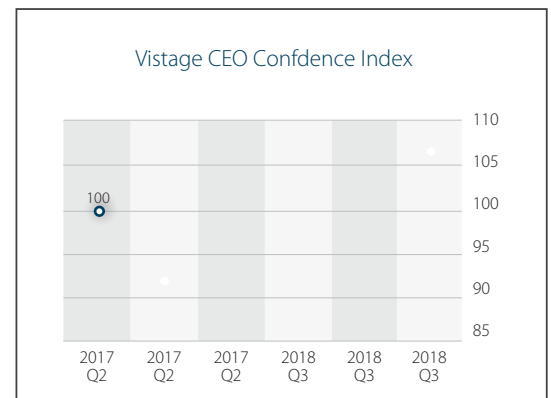
[Lima, junio de 2016]- El Índice de Confianza VISTAGE es un sondeo trimestral que realiza la organización líder mundial de CEOs a líderes empresariales en todo el mundo y que, desde este año, también lo realiza en nuestro país.

VISTAGE, nacida hace 60 años en Estados Unidos, y presente en 20 países, desembarcó en Perú a fines de 2014. Fernando Descotte, Gerente General de VISTAGE Perú, detalló: "Consideramos que ésta es una gran herramienta para los empresarios en todo el mundo y confiamos en que, a partir ahora, también lo será para los CEOs de nuestro país puedan tomar mejores decisiones" y agregó: "En este primer sondeo encontramos a los empresarios relativamente optimistas respecto del futuro" Analizando el contexto actual y el esperado estaremos especialmente atentos en la futuras mediciones a cómo irá evolucionando la rentabilidad de las empresas", -concluyó el ejecutivo que lidera la sede local de la organización que nuclea a más de 22.000 CEOs en el mundo.

### ¿Qué opinan los empresarios sobre la economía?

#### Comparativa económica respecto de una año atrás y lo que se espera para el futuro.

Si bien la mayoría de los empresarios manifiesta que el escenario económico ha empeorado (62%), y solo un 6% considera que ha mejorado, en lo que respecta al futuro, se encuentra mayor optimismo: 1 de cada 3 encuestados cree que la economía local mejorará un futuro cercano (36%), prácticamente la mitad cree que estará igual, y 1 de cada 10 empresarios cree que empeorará.



#### **Precios | Facturación | Rentabilidad**

Al analizar el tema precios, 2 de cada 3 CEOs consultados (64%) cree que los precios de sus productos y servicios se mantendrán estables. Mientras que 2 de cada 10 creen que bajarán, y solo el 16% creen que aumentarán.

En lo que respecta a la rentabilidad y la facturación de sus empresas, si bien la mayoría no cree que el próximo año traiga aparejado aumentos de precios de sus productos y servicios, encontramos que la mayoría de los encuestados estiman que tanto la rentabilidad como la facturación de su empresa crecerá (58% y 54% respectivamente). Las minorías avizoran un panorama desfavorable para el próximo año (4% y 18% respectivamente) en lo que respecta a estos indicadores.

#### **Inversión en activos fijos**

En cuanto a las perspectivas de inversión en activos fijos para los próximos 12 meses, en su mayoría los empresarios piensan que mantendrán sin cambios sus inversiones proyectadas (62%). Mientras que 3 de cada 10 aumentará sus inversiones (30%) y solo el 8% espera que su inversión en activos fijos disminuya el año próximo.

### Contratación de personal

La mayoría de los CEOs (42%) estima que contratará personal en el próximo año. Un 38% cree que no espera cambios en la dotación y el restante estima que su dotación disminuirá durante los próximos 12 meses. Entre quienes tienen previsto reforzar la cantidad de personal en sus empresas, la mayoría lo realizará durante el último trimestre de 2017, y el primero de 2018.

### Créditos y endeudamiento

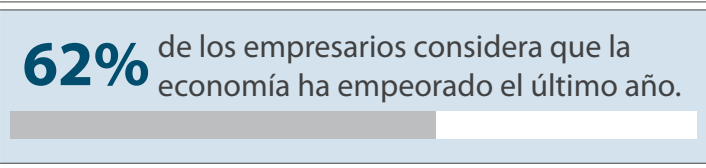
Consultados respecto de la posibilidad de tomar deuda, 4 de cada 10 empresarios (42%) cree que está más dispuesto a asumir deuda para expandir su negocio. Asimismo, respecto del acceso al crédito, 3 de cada 10 encuentra que es más difícil el acceso últimamente, mientras que el 24% lo encuentra más sencillo, y el restante 46% no ha explorado la posibilidad.

Ante la posibilidad de obtener capital para el crecimiento de la empresa, la mayoría se inclinó hacia el acceso a capital a través de deuda (66%), 3 de cada 10 combinarían deuda y equity (28%), y solo una minoría accedería a través de equity (8%).

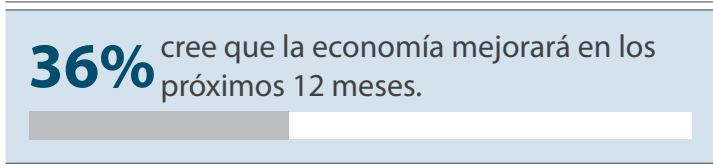
A la hora de pensar en el acceso a capital, prácticamente 8 de cada 10 piensan que un préstamo bancario es la mejor alternativa (78%), 2 de cada 10 contactarían a un prestamista privado (22%), prácticamente 1 de cada 10 optarían por un familiar o amigo (12%), 1 de cada 10 elegirían a un banquero de inversión (10%), y solo el 4% cree que el capital de riesgo es una opción válida.

## Highlights

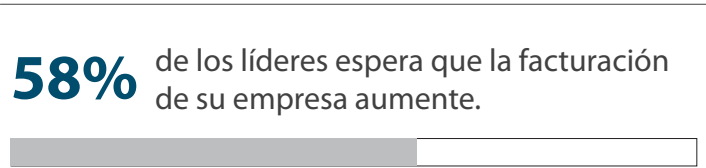
**62%** de los empresarios considera que la economía ha empeorado el último año.



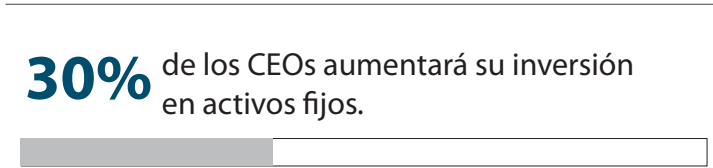
**36%** cree que la economía mejorará en los próximos 12 meses.



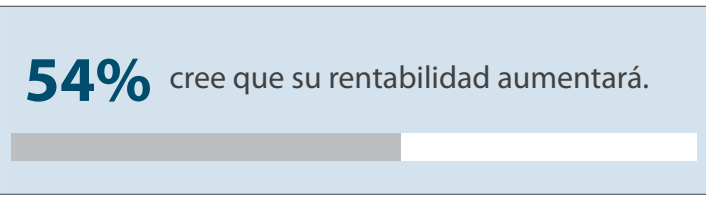
**58%** de los líderes espera que la facturación de su empresa aumente.



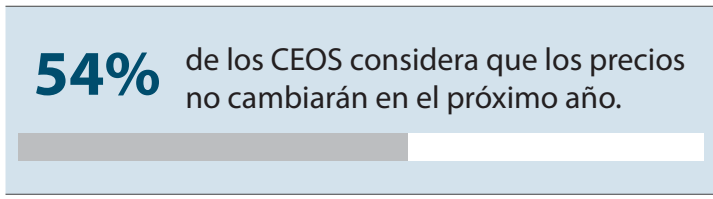
**30%** de los CEOs aumentará su inversión en activos fijos.



**54%** cree que su rentabilidad aumentará.



**54%** de los CEOs considera que los precios no cambiarán en el próximo año.



Pregunta	Respuesta	Porcentaje
<b>1. En comparación al año anterior, ¿las condiciones económicas generales de Perú han mejorado, se han mantenido o han empeorado?</b>		<b>%</b>
	Mejorado	6
	Mantenido	32
	Empeorado	62
<b>2. Durante los próximos 12 meses, ¿espera que las condiciones económicas generales de Perú sean mejores, iguales o peores que ahora?</b>	Mejores	36
	Iguales	54
	Peores	10
<b>3. Con respecto a la inversión en activos fijos de su empresa, ¿es más probable que aumente, se mantenga igual o disminuya en los próximos 12 meses?</b>	Aumente	30
	Se mantenga igual	62
	Disminuya	8
<b>4. ¿Espera que la facturación de su empresa aumente, se mantenga igual o disminuya en los próximos 12 meses?</b>	Aumente	58
	Se mantenga igual	38
	Disminuya	4
<b>5. ¿Espera que la rentabilidad de su empresa mejore, se mantenga igual o empeore durante los próximos 12 meses?</b>	Aumente	54
	Se mantenga igual	28
	Disminuya	18
<b>6. ¿Espera que los precios de su producto o servicio aumenten, se mantengan igual o disminuyan durante los próximos 12 meses?</b>	Aumente	16
	Se mantenga igual	54
	Disminuya	20

Pregunta	Respuesta	Porcentaje
<b>7. ¿Espera que el número total de empleados de su empresa aumente, se mantenga igual o disminuya durante los próximos 12 meses?</b>		<b>%</b>
	Aumente	42
	Se mantenga igual	38
	Disminuya	20
<b>8. ¿Cuándo planea aumentar el número total de empleados de su empresa durante los próximos 12 meses? (respuestas múltiples)</b>	3Q 2017	12
	4Q 2017	28
	1Q 2018	20
	2Q 2018	8
	De manera constante durante los próximos 12 meses	6
	No pienso aumentar el número de empleados	40
<b>9. ¿Le resulta más fácil o más difícil obtener crédito para su negocio de lo que era hace un año?</b>	Más fácil	24
	Más difícil	30
	No aplica	46
<b>10. ¿Está usted más predispuesto a tomar deuda hoy de lo que estaba hace un año con el fin de hacer crecer su negocio?</b>	Sí	42
	No	58
<b>11. ¿A dónde va cuando necesita acceder a capital? (respuestas múltiples)</b>	Préstamo bancario	78
	Banquero de inversión	10
	Capital de riesgo (Venture Capital)	4
	Prestamista privado	22
	Familia o amigos	12
<b>12. Si está pensando en invertir en su negocio, ¿tendría acceso al capital a través de equity, deuda o ambos?</b>	Equity	8
	Deuda	64
	Ambos	28

## Información adicional

### ¿Qué es el Índice de Confianza VISTAGE?

El Índice de Confianza VISTAGE nació en EE.UU. el primer trimestre de 2003 y se posicionó como el único y mayor informe general de las proyecciones de CEOs y líderes de pequeñas y medianas empresas en ese país. En Perú comienza a realizarse este año, encuestando a CEOs, Gerentes Generales, Directivos para conocer sus proyecciones y el nivel de confianza en los negocios.

### ¿Cómo se calcula el Índice de Confianza VISTAGE?

Cada trimestre, se le solicita a los líderes empresarios que respondan el mismo conjunto de seis preguntas sobre la economía general (condiciones económicas actuales, condiciones económicas esperadas, inversiones planeadas en activos fijo, crecimiento esperado en ventas, crecimiento esperado en rentabilidad y cambios esperados en el nivel de empleo) y ocho/diez preguntas relacionadas con cuestiones económicas actuales. Cada uno de los seis indicadores se califica con el número resultante de la cantidad de respuestas favorables, menos la cantidad de respuestas desfavorables, más 100. El Índice de Confianza VISTAGE se calcula como la suma de los anteriores 6 resultados, dividido el nivel registrado en el primer índice (100).

### Preguntas que componen el Índice de Confianza VISTAGE

- 1- Comparando con el año anterior, la economía peruana (en general) ¿ha mejorado, se ha mantenido o ha empeorado?
- 2- En los próximos 12 meses, ¿espera que la economía peruana esté mejor, igual o peor que hoy?
- 3- ¿Es más probable que la inversión en activos fijos de su empresa se mantenga igual o disminuya en los próximos 12 meses?
- 4- ¿Espera que la facturación de su empresa aumente, se mantenga igual o disminuya en los próximos 12 meses?
- 5- ¿Espera que la rentabilidad de su empresa aumente, se mantenga igual o disminuya en los próximos 12 meses?
- 6- ¿Espera que el número total de empleados en su empresa aumente, se mantenga igual o disminuya en los próximos 12 meses?

### Encuestados

Participaron de la encuesta 50 líderes empresarios de Perú (CEOs, Presidentes, Gerentes Generales y dueños de empresas). Envío personalizado de encuesta respondida entre el viernes 9 de junio y el viernes 23 de junio de 2017. Un poco más de la mitad de los líderes (54%) representa a empresas con una dotación de 100 empleados o menos; aproximadamente uno de cada 3 pertenece a empresas de entre 100 y 500 empleados (32%) y un 14% proviene de empresas con más de 500 empleados.

### Sobre VISTAGE

VISTAGE es la Organización Líder Mundial de CEOs dedicada a incrementar la efectividad y a mejorar la calidad de vida de los Números Uno. Nacida en EE.UU. en 1957, está presente en 20 países, con una red mundial de más de 22.000 miembros. Países donde VISTAGE desarrolla su actividad: Alemania, Argentina, Australia, Bélgica, Brasil, Canadá, Chile, China, España, Estados Unidos, Holanda, Inglaterra, Irlanda, Luxemburgo, Malasia, México, Nueva Zelanda, Perú, Singapur y Sudáfrica.

**VISTAGE** | La organización  
Índice de Confianza | líder mundial  
de CEOs